

報道関係各位

令和6年(2024年)6月14日

武蔵野大学・明治薬科大学・帝京大学

白癬菌の爪における増殖を抑制する 新たな分子標的を発見



武蔵野大学薬学部薬学科(東京都西東京市、学長:西本 照真)の大畑 慎也准教授と石井 雅樹講師は、明治薬科大学(東京都清瀬市、学長:越前 宏俊)の松本 靖彦准教授及び帝京大学(東京都板橋区、理事長・学長:沖永 佳史)の医真菌研究センター 山田 剛准教授との共同研究により、水虫の原因真菌である白癬菌の菌糸成長に必要な分子を特定し、その阻害剤がヒトの爪における白癬菌の増殖を抑制することを、アメリカのCell Press が出版する iScience 誌に報告しました。

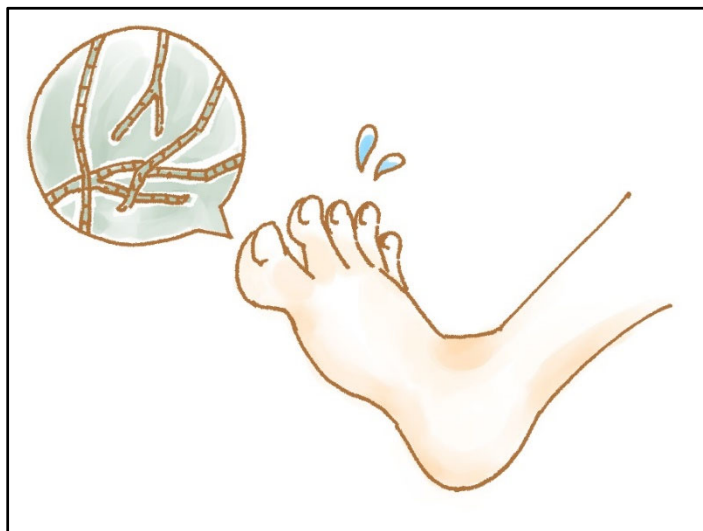


図:本研究のイメージ

本研究は、白癬菌に対する新たな治療薬の発見に繋がるものと期待されます。

本研究成果は、国際連合が定めた「持続可能な開発目標(SDGs)」のうち、「3.すべての人に健康と福祉を」に貢献するものです。

【本研究成果のポイント】

- 白癬菌の低分子量Gタンパク質Cdc42及びRacの菌糸成長における必要性を解明
- 真菌 Cdc42 及び Rac 阻害剤による、爪における白癬菌の増殖抑制効果を発見

【本研究の背景】

白癬(水虫)は、国民病とも言われ、日本人の足白癬の罹患率は21.6%と推計されており*1、日本の人口が1億2000万人であることから、罹患者数は2500万人以上に上ると推測されます。水虫を含む真菌(カビなど)による感染症の治療薬はその数が限られており、新たな治療標的の発見とそれを標的とした薬剤開発が求められています。

【研究の内容と結果】

(1)白癬菌の低分子量 G タンパク質 Cdc42 及び Rac の菌糸成長における必要性を解明

白癬菌の成長に必要な分子を探索するため、生物一般の細胞機能制御に必須のタンパク質である低分子量 G タンパク質に着目して研究を進め、事前の検討により G タンパク質 Cdc42 及び Rac が菌糸成長を促進することが示唆されました。そこで、遺伝子組換え技術を用いて、Cdc42 の発現量の抑制に加えて Rac を欠損させたところ、野生株（遺伝子組換えをしていない元の菌株）と比べて、顕著に培地*2 上での成長が抑制されることが分かりました(図1)。

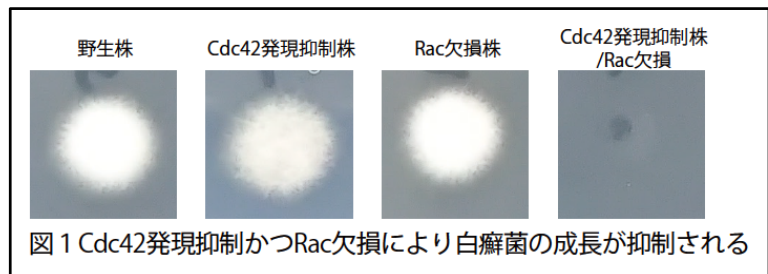


図1 Cdc42発現抑制かつRac欠損により白癬菌の成長が抑制される

G タンパク質はその名に G とあるとおり、核酸の RNA を合成する基質である“G”TP と、そこからリン酸基が一つとれた“G”DP と結合します。GTP に結合すると細胞内シグナルを ON に、GDP と結合すると細胞内シグナルを OFF にする細胞内シグナルのスイッチとして機能しており、このスイッチを切り替えることで、例えば増殖の ON と OFF が切り替わります。この ON と OFF のスイッチの切り替えを担うタンパク質が

Guanine nucleotide exchange factor (GEF)です。タンパク質のアミノ酸配列情報を基に白癬菌 Cdc42 及び Rac の GEF(Cdc24)を特定し、その発現を抑制すると、菌糸成長が顕著に抑制されるとともに、細胞の形態や細胞の骨格タンパク質アクチンの局在に異常をきたし、死細胞が増加することが明らかになりました(図2)。

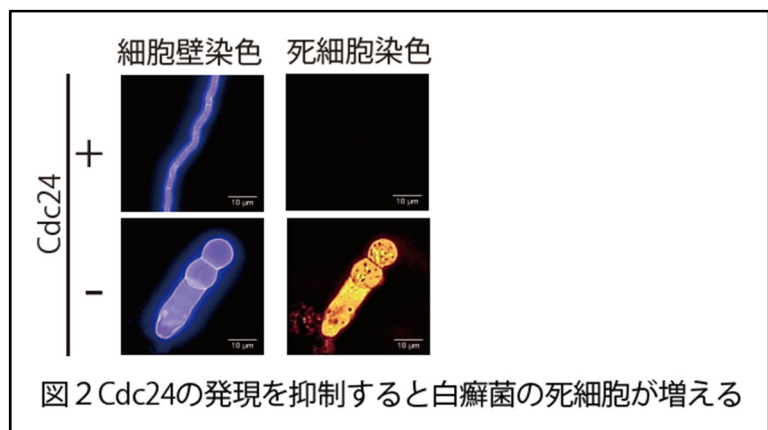


図2 Cdc24の発現を抑制すると白癬菌の死細胞が増える

(2)真菌の Cdc42 及び Rac の機能を阻害する化合物が爪における白癬菌の増殖を抑制することを発見

化合物を用いて白癬菌 Cdc42 及び Rac の機能を阻害することを目的に、哺乳類の Cdc42 もしくは Rac を阻害することが知られる薬の中から白癬菌 Cdc42 及び Rac を阻害可能な化合物を探索しました。その結果、低分子化合物 EHop-016 が白癬菌 Cdc42



図3 Cdc42とRacの阻害剤EHop-016は白癬菌の爪での増殖を抑制する

及び Rac を試験管内で阻害し、培地での白癬菌の増殖も抑制することを見出しました。さらに、白癬菌の孢子懸濁液を爪の上に塗布し、EHop-016 をさらに塗布した爪では、白癬菌の増殖が抑制されることを見出しました(図3)。

以上のことから、Cdc42 及び Rac が白癬菌の増殖を促進すること、そしてその阻害剤を用いることで白癬菌の増殖を抑制できることが示唆されました。本研究成果により、新たな治療薬の発見に繋がるものと期待されます。

【研究支援】

本研究は、以下の助成を受けて行われました。

- ・日本学術振興会 科学研究費助成事業 若手研究(19K16656、21K15438、代表:石井 雅樹)
- ・日本学術振興会 科学研究費助成事業科研費 基盤研究(C) (23K06533、代表:石井 雅樹)
- ・日本学術振興会 科学研究費助成事業科研費 基盤研究(B) (17H03981、代表:堅田 利明)
- ・日本学術振興会 科学研究費助成事業科研費 基盤研究(C) (20K06550、代表:堅田 利明)
- ・日本学術振興会 科学研究費助成事業科研費 若手研究(A) (16H06163、代表:大畑 慎也)
- ・武田科学振興財団 薬学系研究助成(代表:大畑 慎也)
- ・武蔵野大学 大学研究費(代表:大畑 慎也)

【論文タイトルと著者】

タイトル	Targeting dermatophyte Cdc42 and Rac GTPase signaling to hinder hyphal elongation and virulence
著者	Masaki Ishii, Yasuhiko Matsumoto, Tsuyoshi Yamada, Hideko Uga, Toshiaki Katada, Shinya Ohata.
掲載紙	iScience DOI: https://doi.org/10.1016/j.isci.2024.110139

【出典・用語解説】

*1 日本皮膚科学会皮膚真菌症診療ガイドライン 2019

*2 培地:細胞や微生物が成長しやすいよう人工的に作られた環境のこと。

【関連リンク】

■武蔵野大学薬学部薬学科:

<https://www.musashino-u.ac.jp/academics/faculty/pharmacy>

■帝京大学医真菌研究センター:

<https://www.teikyo-u.ac.jp/affiliate/laboratory/timm>

■iScience(本研究成果掲載紙):

<https://www.cell.com/iscience/home>

【問合せ先】

■武蔵野大学 薬学部薬学科 准教授 大畑 慎也、講師 石井 雅樹

TEL:042-468-8664

E-mail:m_ishii@musashino-u.ac.jp

■武蔵野大学 経営企画部 広報課(担当:谷内田・右原)

TEL:03-5530-7403

E-mail:kouhou@musashino-u.ac.jp

■明治薬科大学 広報課(担当:高橋)

TEL:042-495-8615(直通)

E-mail:koho@my-pharm.ac.jp

■帝京大学 本部広報課(担当:守川)

TEL:03-3964-4162

E-mail:kouhou@teikyo-u.ac.jp